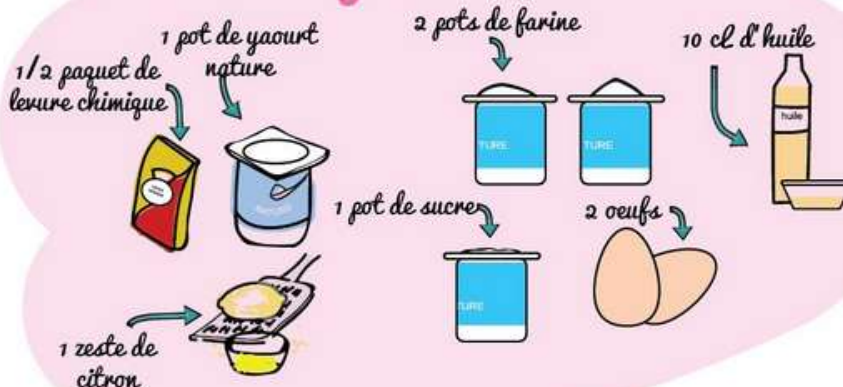


# RECETTE POUR LE 1<sup>er</sup> AVRIL

## Gâteau au yaourt

### Ingrédients



Verser la levure, la farine et le sucre dans un bol.

Mélanger

Ajouter les oeufs, le yaourt, l'huile et le zeste de citron.



Mélanger

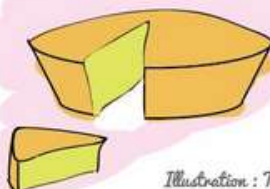
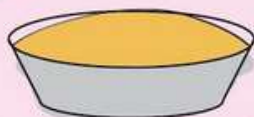
Beurrer le moule et verser la préparation.

Enfourner à 180°C durant 30min



Laisser refroidir puis démouler.

Savourer



Une fois le gâteau cuit et refroidit, montrez cette photo à votre enfant et demandez lui de chercher comment on peut obtenir ce poisson. (comment couper ? Faites-lui remarquer la forme de la bouche et la forme de la queue).



**Recette pour obtenir le poisson :**

Couper une part dans le gâteau et placez-le derrière pour faire la queue.

Recouvrez votre gâteau de chocolat fondu (ganache obtenue avec 50g de crème liquide et 80g de chocolat noir), ou bien de pâte à tartiner.

Recouvrez la moitié de votre poisson de bonbons ronds ou de rondelles de bananes, tranches d'orange, quartiers de clémentines...ce que vous avez.