

Dénombrer des petites quantités : de 1 à 4


Le vélo de Jo

(cet apprentissage peut se répartir sur trois jours)

Matériel :

- ✓ Les 4 personnages de l'histoire de Jo (Jo, la souris, le crocodile, l'éléphant)
- ✓ Les vélos (une place et quatre places)

1. Découvrir :



<https://www.youtube.com/watch?v=5KIQ1B1xn8>

Visionnez une première fois l'histoire. Assurez-vous de sa compréhension.


Regardez-la une deuxième fois, et faites une pause à chaque fois que vous voyez le vélo pour dire combien il y a d'animaux sur le vélo et montrer le nombre de doigts correspondant.

Quand l'histoire est bien comprise, votre enfant et vous pourrez la jouer avec les vélos et les animaux, toujours en disant le nombre d'animaux à chaque fois qu'un nouveau arrive.

(Souvenez-vous qu'il est important d'utiliser cette façon : un et encore un, ça fait deux. Et encore un, ça fait trois. Et encore un, ça fait quatre).

2. S'exercer :

Étape 1 :




Prendre le vélo de 4 places et les personnages de l'histoire. Les placer sur le vélo en les comptant.

Ensuite, votre enfant doit mettre sur le vélo le nombre d'animaux que vous lui dites (3, puis 2, ensuite 4, etc.).

A chaque fois, vérifiez avec lui le nombre de places occupées et le nombre de places libres.

Étape 2 :



Donnez à votre enfant une carte avec un véhicule et 8 images d'animaux.

Il doit placer autant de personnages qu'il y a de points sur sa carte.

Une fois qu'il a compris le principe, faites lui piocher une carte et demandez lui de prendre autant de personnages qu'il y a de points sur sa carte et de les poser en dessous.

Une fois qu'il pense avoir la quantité suffisante, il vérifie en posant les personnages sur les points. Pour cette étape, il n'aura pas forcément besoin de compter, laissez-le faire, mais après sa vérification, demandez-lui ou dites-lui le nombre d'images qu'il a pris. Il recommence avec plusieurs cartes.



3. S'entraîner.

Demandez à votre enfant d'aller à la chasse au 4. Il devra rapporter 4 objets identiques ou de la même sorte (4 pinces à linge de couleurs différentes par exemple) Vous pouvez présenter le résultat de cette chasse sous la forme d'une fleur.



ANNEXES

