



Images à donner à chaque élève selon son niveau.


Si vous avez constaté que votre enfant n'était pas encore très à l'aise, donnez-lui les 8 premières images et aidez-le en disant le mot pour lui, en insistant sur la première syllabe. L'idée est de ne pas le décourager en lui donnant un travail trop long ou difficile.



bougie - papillon - éléphant - carotte  
parapluie - bouée - camion - hérisson



bouchon - parasol - écureuil - cadeau - carré  
cheveux - couverture - chenille - couronne - hélicoptère



bouteille - chemise - éléphant - école  
caméra - café - cheminée - chameau  
château - coussin - balançoire - papa