



## RITUEL

"Olélé Moliba Makasi"

## LANGAGE ÉCRIT

### Tracer des boucles descendantes enchaînées : peinture

2 cas de figures : vous avez des craies grasses , soit vous n'en n'avez pas :

Avec des craies grasses	Sans craies grasses
<b>Matériel :</b>	
<ul style="list-style-type: none"> <li>- grande feuille</li> <li>- craies grasses (différents bleus, gris, blanc)</li> <li>- peinture bleue mélangée à de la farine</li> <li>- des cure-dents / des cotons-tiges</li> </ul>	<ul style="list-style-type: none"> <li>- grande feuille</li> <li>- peinture bleue</li> <li>- peinture blanche</li> <li>- des cure-dents / des cotons-tiges</li> </ul>
<b>1. Créer le fond</b>	
	
<p>1. Remplir la feuille avec les craies grasses.</p> <p>2. Recouvrir avec de la peinture bleue mélangée à de la farine. Ne pas laisser sécher.</p>	<p>Peindre le fond en bleu.</p> <p>Laisser sécher</p>
<b>2. Tracer des boucles</b>	
	
<p>Avec un coton tige sur la peinture fraîche</p>	<p>Avec des cotons-tiges plogée dans la peinture blanche sur le fond sec.</p>
<b>3. Ajouter des petits avions</b>	

## RÉCRÉATION

# MATHÉMATIQUES

## 1. Partages équitables

### 1. Partager les pièces

#### Matériel :

- 15 pièces d'or (des jetons jaunes)
- 3 coffres forts (des petites boîtes)
- 3 pirates (petits personnages)

#### Déroulement :

Poser le matériel sur la table.

Il y a 3 pirates, avec 1 coffre chacun. Il faut partager le trésor pour que tous les pirates aient le même nombre de pièces. Il ne doit plus en rester.

### 2. Partager en dessinant

#### Matériel :

- feuilles de brouillon
- crayon de bois
- des jetons (9)

#### Déroulement :

L'enfant va devoir anticiper le résultat du partage avec un dessin.

Il faut partager 9 pièces entre 3 pirates : dessine les coffres et les pièces pour chaque pirate.

Reprendre ce problème avec 12 jetons et 3 pirates.

### 3. Partager des jetons

#### Matériel :

parties 1 et 2 :

- une feuille, avec une ligne en diagonale
- des jetons (ou des petits objets, haricots..)


partie 3 :

- le document : "11. partages équitables tracer une ligne"

#### Déroulement :

1. Partager les jetons (16) en les plaçant de chaque côté de la ligne.

2. Poser des jetons dans la partie gauche : l'enfant doit poser autant de jetons dans la partie droite.



3. Tracer une ligne pour partager la collection en deux parts égales

